




























D1.3 Bleistiftlinien

 	Sehr feine Linie, Vorzeichnen ohne Druck, sehr spitzige Mine H4 od. härter
 	Feine Linie "Ausziehen" , leichter Druck, spitzige Mine 2H-3H Bleistift dehnen, nicht radierbar!
 	Dünne Linie, Bemassung, Beschriftung, Schraffuren , leichter Druck, spitzige Mine 2H Bleistift drehen
 	Ansichtslinie, sichtbare Kanten, verd. Kanten, Kanten im Rücken mittlerer Druck, Mine HB nicht mehr ganz spitz, Bleistift drehen
 	Schnittlinie, geschnittene Kanten, tragende Elemente starker Druck, Mine B od. weicher ni mehr ganz spitz, Bleistift drehen
 	Schnittlinie, ausgefüllte Elemente , starker Druck, Mine 2B od. weicher nicht mehr ganz spitz, Bleistift drehen Doppellinie möglich
 	Feine Linie gestrichelt, Infolinie für Sekundärinfos, Fremdprojekte Mine 2H, mit Masstabsskala Verhältnis 4mm/1mm
 	Dünne Linie gestrichelt, verdeckte Kanten Mine 2H, mit Masstabsskala Verhältnis 8mm/2mm
 	mittlere Linie gestrichelt, verdeckte Kanten Mine HB, mit Masstabsskala Verhältnis 8mm/2mm

D1.3 Bleistiftlinien

	Feine Linie, Achsen Stahlteile, Kreis- /Rohrachsen Mine 2H Verhältnis 4 / 1.5 / 0.5 / 1.5 / 4mm
	Feine Linie Achsen , Gebäudeachsen, Strassenachsen Verhältnis 8 / 2 / 0.5 / 2 / 8mm
	Dicke Linie Achsen , Perimeter, Grenzen Verhältnis 18 / 4 / 0.1 / 4 / 18mm Mine HB od. B
	Dicke Linie Schnittebene , Schnittlinie Verhältnis 18 / 4 / 0.1 / 4 / 18mm Mine B2 od. weicher
	Feine Punktlinie Umrisse , Lichtraumprofil, Schwenkbereich Verhältnis 3 / .5 / 3mm Mine HB od. weicher soll bei Handzeichnung ver- mieden werden.
	Symbollinie Gras , Verhältnis 30 / 5 / 10mm Mine HB od. weicher Zuerst gestrichelt mit Masst. anschliessend von Hand
	Symbollinie Terrain , Mine HB od. weicher Zuerst Linie mit Masst. anschliessend von Hand
	Symbollinie Terrain , Mine HB od. weicher Zuerst Linie mit Masst. anschliessend von Hand
	Symbollinie Arbeitsfuge , Mine 2H od. weicher Zuerst gestrichelte Linie mit Masst. anschliessend von Hand, es sind verschiedene Darstellungen möglich